Modèle 14
Robe bleu chiné

Tailles : 36/38 (40/42)
Fournitures : fil LANA GROSSA, qual. Pepe (87% coton, 13% polyamide, long. de fil = 100 m/50 g) **450 (500) g** en bleu chiné col. 3. Aig. à tric. PRYM N°5. 1 croch. PRYM N° 4.
Jers. env. : rgs end. m. env., rgs env. m. end.
Pt ondulant : nb de m. multiple de 13 + 2 m. lis. Tric. d'après la grille 1 sur laquelle ne figurent que les rgs end. Aux rgs env. tric. les m. comme elles se présentent et les jetés à l'env. Rép. tjs le mo entre les m. lis. Exécuter 3x les rgs 1-12 = 36 rgs.
Jers. end. : rgs end. m. end., rgs env. m. env.
Mo de feuilles : nb de m. multiple de 12 + 1 + 2 m. lis. Comme le pt ondulant mais d'après la grille 2. Comm. par 1 m. lis. et les m. avant le mo, rép. tjs le mo et term. par les m. après le mo et 1 m. lis. Exécuter 1x les rgs 1-28 puis rép. tjs les rgs 9-28.
Succession des mo : 36 rgs en pt ondulant, 82 rgs en jers. end. en dim. 1 m. au dernier rg de jers. end. pour la 2e taille (= 87 m.), les autres rgs en mo de feuilles.
N.B. : veiller à tjs compenser les m. tric. ens. et par surjet par des jetés et vice-versa.
Echantillon en moyenne : 19 m. + 27,5 rgs = 10 x 10 cm.
Dos : monter 93 (106) m. et tric. un parement d'1 cm = 2 rgs en jers. env. Cont. en succession des mo. Comm. à cintrer après le pt ondulant en dim. 1 m. de ch côté 9x ts les 6 rgs. Pour ceci tric. les 3e + 4e m. après la m. lis. ens. à l'end. voire les 4e + 3e m. avant la m. lis. de la fin par surjet (= gl 1 m. à l'end., tric. 1 m. end. puis passer la m. gl sur la m. tric.) = 75 (88) m. Comm. à biaiser les épaules à 84 cm = 230 rgs du parement en rab. 4 (6) m. de ch côté puis ts les 2 rgs 3 x 6 (7) m. Simul. avec la 1re dim. des épaules comm. également l'encol. en rab. les 21 (23) m. cent. et term. ch côté séparément. Rab. ensuite côté encol. ts les 2 rgs 1 x 3 et 1 x 2 m. A 86 cm = 236rgs du parement ttes les m. sont épuisées.
Devant : comme le dos mais en comm. l'encol. à 75 cm = 206 rgs du parement. Pour ceci rab. les 13 (15) m. cent. puis ts les 2 rgs 1 x 3, 1 x 2 et 3 x 1 m., au 4e rg suiv. 1 x 1 m.
Finitions : fermer les cout. des épaules et des côtés en ménageant des fentes d'emm. de 18 (19) cm ds le haut des cout. latérales. Finir l'encol. et les emm. par 1 tr de m.s. et 1 tr en m. écrevisse (= m.s. de la gche vers la droite).

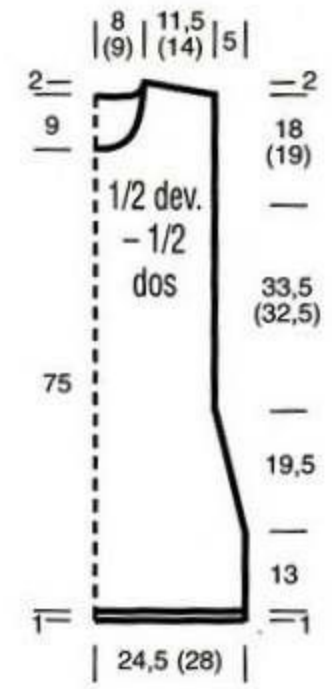

Grille 1

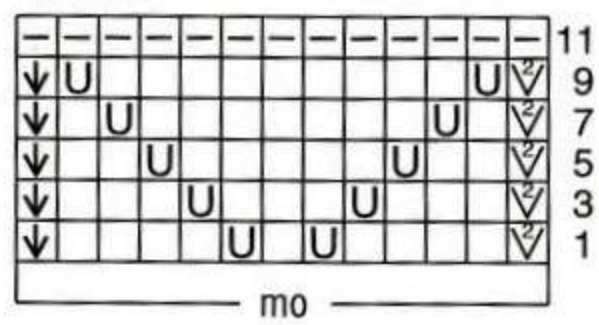

Légende des grilles

□ = 1 m. end. U = 1 jeté
— = 1 m. env. ▽2 = tric. 2 m. ens. à l'end.
↓ = 1 surjet simple : gl 1 m. à l'end., tric. 1 m. end. puis passer la m. gl sur la m. tric

Grille 2

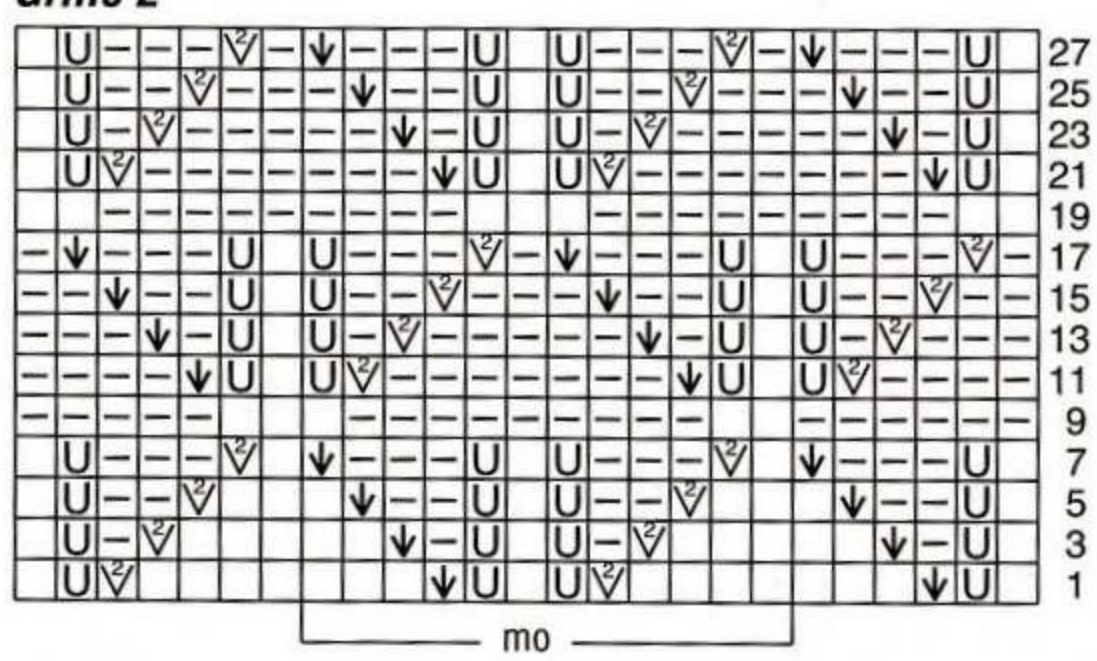

Montage croisé des mailles

Les m. sont montées avec le fil en double. Pour ceci couper un fil auxiliaire d'au moins 2 x la long. du bord final de montage. Former la boucle de départ : prendre le milieu du fil auxiliaire ens. avec le fil de l'ouvrage. Enrouler le fil venant de la pelote normalement autour de l'index et le passer sous les doigts (= fil de l'index). Enrouler le fil auxiliaire double de l'ext. vers l'int. autour du pouce et le maintenir avec le fil de l'index sous les autres doigts (= fil du pouce). Monter ensuite la 1ère m. normalement, c.à.d. conduire l'aig. de l'ext. vers l'int. autour du fil du pouce, passer le fil de l'index à travers et resserrer la m. Pour la 2e m., lâcher le fil du pouce et le passer de l'int. vers l'ext. autour du pouce. Passer ensuite l'aig. sous le fil se trouvant à l'int. du pouce, passer le fil de l'index à travers et resserrer la m. Rép. tjs cette alternance. Après le rang de montage tricoter tjs 1 rg env. en m. env.

Adresses utiles

ADDI-Handarbeitshilfen via Gustav Selter, Postfach 8066, D-58754 Altena. **GEDIFRA** über **Coats Crafts France** - Steiner Frères SAS, 100, avenue du Général de Gaulle, F-18500 MEHUN S/YEVRE, Tél. : 0033 2 48 23 12 30, Fax : 0033 2 48 23 12 40. **LANA GROSSA,** Postfach 11 09, D-85078 Gaimersheim, www.lanagrossa.de. **LANG** YARNS, Püllenweg 20, D-41352 Korschenbroich. **ONline** via La Grange A Laine, 69, Rue Principale, F-67206 Mittelhausbergen, Tél.: 0033 388563400. **PRYM** via Eclair Prym France S.A., Route de Rouen, F-27304 Bernay, Tél: 0033 2 32473173, Fax: 0033 2 32457357. **SCHACHENMAYR, Coats Crafts France** - Steiner Frères SAS, 100, avenue du Général de Gaulle, F-18500 MEHUN S/YEVRE, Tél. : 0033 2 48 23 12 30, Fax : 0033 2 48 23 12 40, **SCHOELLER + STAHL** (Stahl´sche Wolle) via S. A. R. L. Aznar Plassard, Champerny, F-71800 Varennes Sous Dun,Tél.: 0033-385280066, Fax: 0033-385282829, Email: INFO@LAINES-PLASSARD.COM et Oestra-Albrecht, 30 rue Kuhn, F-67000-Strasbourg, Tél.: 0033-388320204, Fax: 0033-388756014, Export Mgr: Dirk Born Tel.: +49 (0)7162 / 93050-0, Fax: +49 (0)7162 / 93050-10, Mobil: +33 (0)688 / 96 12 61
Important: Notre revue étant vendue dans toute l´Europe, les fournitures utilisées pour la réalisation de nos modèles proviennent des différents pays de l´Union Européenne. Elles peuvent être remplacées par d´autres marques. Dans ce cas, il est conseillé de respecter les longueurs de fil indiquées à 10 mètres près afin d´avoir un échantillon de dimensions identiques. L'échantillon est toutefois indispensable.

Réalisation : Helga Grei Stein

ABSOLUMENT RAVISSANTE